

Товщина – 0,8 мм,
розміри одного листа – 2000 x 1045 мм

Made in 
Germany


10 років
УФ-стабільність
Градостійкість
гарантії




Прозора текстурована трапеція 76/18



Прозора текстурована хвиля 76/18



Бронзова текстурована трапеція 76/18



Бронзова текстурована хвиля 76/18

Стойкість до граду
та механічних ушкоджень

Висока ударна міцність

УФ-стійкість

Легкість обслуговування та монтажу

Ефект самоочищення

СФЕРИ ЗАСТОСУВАННЯ

- Навіси
- Альтанки
- Дахи терас
- Перголи
- Накриття
- Дахи виробничих приміщень



Рекомендації по монтажу листів

ПІДГОТОВКА ДО МОНТАЖУ

КОНСТРУКЦІЯ КАРКАСУ

Для обрешітки слід використовувати дерев'яні бруси або металевий профіль розміром в перерізі 40 x 60 мм або 50 x 50 мм. Каркас та аксесуари необхідно завчасно пофарбувати у білий колір з метою уникнення нагрівання конструкції та передбачення деформації листа під дією температури у місцях дотику. При горизонтальному розміщенні листів рекомендований крок обрешітки 65 см (лист 0,8мм). Мінімальний кут нахилу конструкції – 5°

ПОРІЗКА ЛИСТІВ

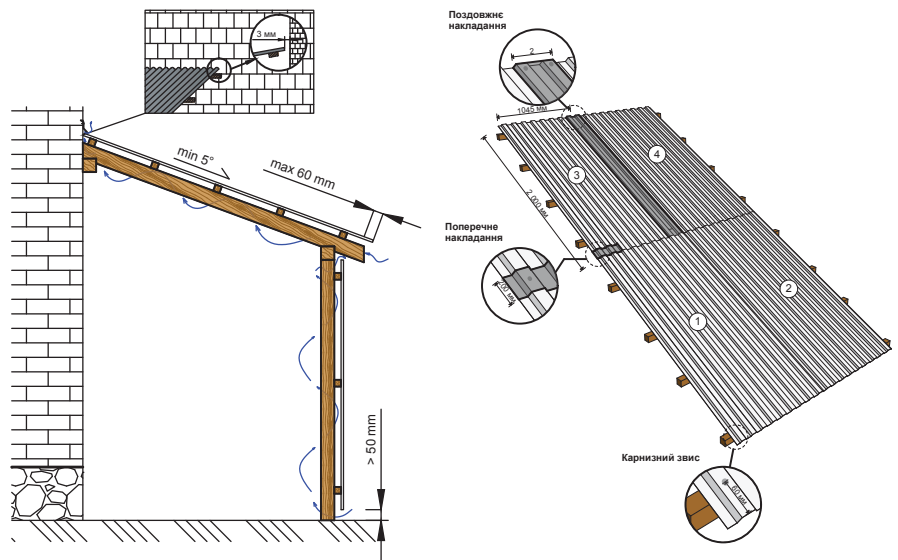
Необхідно використовувати кутову шліфувальну машинку з металевим ріжучим лезом, або ножиці по металу. Підтримуйте лист та відріжте під невеликим кутом повільними, рівними рухами.

ПРОСВЕРДЛЮВАННЯ ОТВОРІВ

Здійснюється за допомогою електродрилі з низькою швидкістю та легким натиском, використовуючи свердла по металу або дереву. Діаметр отворів – 10 мм.

МОНТАЖ ЛИСТІВ

Монтаж листів проводиться текстурованою стороною донизу. Лист укладається трапецією (хвилю) перпендикулярно до обрешітки знизу вгору, а також рядами в напрямку, зворотному до вітрових потоків, згідно рози вітрів, для даної місцевості. Звисання з нижнього краю конструкції – 60 мм. З метою уникнення деформації листів при температурних розширеннях у місцях прилягання до стіни, потрібно зробити відступ – 3–4 мм.

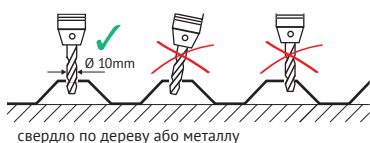


При горизонтальному розміщенні, поперечне накладання – 1 трапеція (хвиля), у місцях сильних вітрових потоків та снігових навантажень – 2 трапеції (хвилі). Поздовжнє накладання – 150 мм для даху >15°, та 200 мм при нахилі 5°–15°.

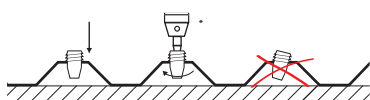
КРІПЛЕННЯ ЛИСТІВ

Рекомендована кількість кріпильних елементів на 1 лист – 18 шт.

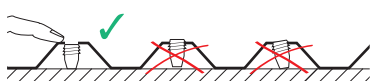
КРІПЛЕННЯ ЛИСТІВ НА ДЕРЕВ'ЯНУ ТА МЕТАЛЕВУ ОБРЕШІТКУ ЗА ДОПОМОГОЮ КОМПЛЕКТУ DREHQUICK



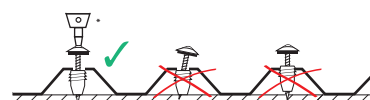
отвір
Ø 10 мм



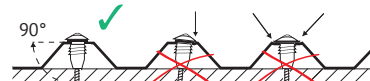
вставити
і вкрутити



притримувати
пальцем



закрутити
шуруп



вертикальне положення
без затиснення

* насадка для шуруповерта TX 20



Рекомендовано використовувати шурупи 4,5 x 45 мм з нержавіючої сталі для дерев'яної або металеві обрешітки та шайби з ущільнюючою прокладкою.